

## Keuringsverslag van een elektrische laagspanning- en zeer lage spanningsinstallatie

### NIET CONFORM

**Datum keuring:** 16/02/2026

**Inspecteur:** Luc De Schutter

**Mentor:**

**Installateur:** -

**ID-label:**

B.T.W. nr.:-

**Klantreferentie:**

Merk en type meettoestel: Metrel  
ET61557

Serienummer: 18460126

**Datum verslag:** 16/02/2026

#### Plaats van het onderzoek

Straatnaam Loenhoutsesteenweg  
Huisnummer 89  
Busnummer  
Postcode 2320  
Gemeente HOOGSTRATEN  
Land België

#### Eigenaar

Naam Eigenaar  
Straatnaam Loenhoutsesteenweg  
Huisnummer 89  
Busnummer  
Postcode 2320  
Gemeente HOOGSTRATEN  
Land België

#### Installateur

Naam Enveco  
BTW nr. BE 0840 010 595  
Telefoonnummer 0473 89 31 20  
E-mail natascha@envecoprojects.be

**Type :** woning

Afbeelding schakel- en verdeelbord:

**EAN :** 541448820056226452

**Teller Nr.:** : 1SAG3100588889



#### Aard onderzoek:

Netbeheerder: FLUVIUS  
Aantal borden: 2  
Aardelektrode:

Spanning: 3N400V  
Aantal kringen: 23

Meter / bord verbinding: 10 mm<sup>2</sup>

Max beveiliging: 25 A

Controlebezoek van een oude huishoudelijke elektrische installatie van een wooneenheid bij verkoop op vraag van de verkoper volgens (KB 08/09/2019) - AREI Boek 1- 8.4.2. en 8.2.1. en 4.2.4.3.

Ri algemeen: 0,536 MΩ

RE: - Ω

OK



**DIFFERENTIEELSTROOMINRICHTING**

$\Delta I$ (mA)	In (A)	In - andere (A)	It	Type	Beveiligde kringen	Test	x 2,5
30	40		22,5kA2s (3000A)	A	23	OK	OK

**BESCHRIJVING INSTALLATIE**

Aantal kringen	Curve	Bescherming IN (A)	(andere)	P	Sectie (mm²)
1	-	25		1	-
2	-	20		1	-
2	-	2		1	-
3	U	16		1	-
3	C	10		1	-
4	-	16		1	-
2	C	16		1	-
1	-	-	15	1	-
	-	-		-	-
4	C	16		2	2,5
1	C	20		2	2,5

<b>Visueel nazicht (algemeen)</b>	NOK	<b>Directe aanraking</b>	NOK	<b>Indirecte aanraking</b>	NOK
<b>Aansluitingen</b>	NOK	<b>schema in bijlage door Aceg vzw</b>	OK		
<b>Equipotentiale verbindingen</b>	niet van toepassing	<b>Doorsnede geleiders</b>	OK		
<b>Continuïteit</b>	NOK	<b>Verlichting / toestellen</b>	NVT		

**OPMERKINGEN - INBREUKEN - NOTA'S**

- 11.01 Eëndraadschema van de installatie is niet aanwezig. (Boek 1 Afdeling 2.12 - 2.13 en 3.1.2)
- 11.03 Situatieschema van de installatie is niet aanwezig. (Boek 1 Afdeling 2.12 - 2.13 en 3.1.2)
- 12.03 De continuïteit van equipotentiaalverbindingen en/of beschermingsgeleiders zijn niet gewaarborgd. (Boek 1 Onderafdeling 5.3.5.3.G. en 5.4.3.5) Diverse stopcontacten
- 13.07 Een demonteerbaar aansluitstuk (aardingsonderbreker) dient aangebracht te worden in de aardgeleider teneinde de meting van de aardweerstand mogelijk te maken. (Boek 1 Onderafdeling 5.4.3.5.)
- 15.01 De aanduiding van de stroomkringen en/of apparatuur, aansluitklemmen, enz dient aangebracht of vervolledigd te worden. (Boek 1 Onderafdeling 3.1.3.1. en 3.1.3.3.A. en 5.1.6.1)
- 15.02 Elke elementaire stroombaan moet met een hoofdletter aangeduid worden. Elk lichtpunt, contactdoos, moeten genummerd worden in volgorde gezien vanaf de beschermingsinrichting tegen overstroom. (Boek 1 onderafdeling 3.1.2.1.)
- 15.06 De deur en/of afschermplaat van het schakelbord dient (terug)geplaatst te worden. Aanraking van onder spanning staande delen mogelijk. (Boek 1 Afdeling 5.1.4. en 5.3.5.1.A. en 4.2.2.3.)
- 15.10 De genaakbare, naakte onder spanning staande delen zijn onvoldoende afgeschermd. (Boek 1 Afdeling 5.1.4. en 4.2.2.3.)
- 15.14 De nominale spanning dient duidelijk vermeld te worden op een oordeelkundig gekozen plaats. (Boek 1 Onderafdeling 3.1.3.3.)
- 16.02 Een algemene differentieelstroombeschermingsinrichting met een nominale stroom (In) van minstens 40A en een gevoeligheid van maximum 300mA is niet geplaatst. (Boek 1 Onderafdeling 4.2.4.3. en 5.3.5.3.a.)
- 16.04 Een differentieelstroombeschermingsinrichting met een gevoeligheid van 30mA is te plaatsen voor installaties van badkamer, wasmachine, vaatwas, droogkast en/of gelijkaardige toestellen. Deze dient ondergeschikt te zijn aan de hoofddifferentieelstroombeschermingsinrichting (Boek 1 Onderafdeling 7.1.4.3. en 4.2.4.3.)

I6.09 Er is geen bescherming door een differentieelstroombeschermingsinrichting met een gevoeligheid van max. 30mA voorzien voor contactdozen zonder aardpen. (boek 1 afdeling 8.2.1 punt 6)

I7.01 De smeltzekeringhouders of houders van kleine vermogensschakelaars met pennen met een sectie kleiner dan 10mm<sup>2</sup> zijn niet voorzien van kalibreerelementen. (Boek 1 Onderafdeling 5.3.5.5.A.)

I7.03 De nominale stroomsterkte van de beveiliging is niet aangepast aan de toelaatbare stroomsterkte van de stroomafwaarts geïnstalleerde leiding en/of verbruiker. (Boek 1 Afdeling 4.4.1.)

I8.07 Leidingen zijn te bevestigen met aangepaste bevestigingsmiddelen. (Boek 1 Onderafdeling 5.2.2. en 5.2.9.)

I8.08 De geleiders van het type VOB moeten in daarvoor bestemde buizen, kabelgoten geïnstalleerd worden. (Boek 1 Onderafdeling 5.2.9.3. en 5.2.9.6.)

I8.13 Het gebruik van kabels van het type VTLmb, LMVVR, COAX, VVT is verboden. (Boek 1 Onderafdeling 5.2.1.2.)

I8.14 Elektrische leidingen zijn niet ingevoerd, zodat een continue bescherming verzekerd is. (Boek 1 Onderafdeling 5.2.6.1.)

I9.07 Niet alle contactdozen op LS zijn kinderveilig conform NBN C 61-112-1:2017. (Boek 1 Onderafdeling 1.4.2.3. en 5.3.5.2.)

I9.13 Elektrisch materieel zonder bodem mag niet rechtstreeks op brandbaar materiaal geplaatst worden. (Boek 1 Onderafdeling 5.1.1.2.)

I9.14 Contactdozen met randaarding zijn niet toegelaten in deze installatie. Wegens niet conform NBN C 61-112-1:2017. (Boek 1 Onderafdeling 5.3.5.2.)

N17 De aardspreadingsweerstand kon niet gemeten worden. Deze dient bij voorkeur kleiner te zijn dan 30ohm.

N3 Het is niet uitgesloten dat bij een nacontrole bijkomende inbreuken worden vastgesteld bij voorleggen schema's.

N31 Volgens AREI boek 1 8.2.1. is het toegelaten stopcontacten zonder aarding in dienst te laten. Op deze stopcontacten mag men enkel toestellen van de klasse II aansluiten.

N34 Deze installatie dateert van voor '81, er werd rekening gehouden met de afwijkende beschikkingen vermeld in Boek 1 Afdeling 8.2.1.

N39 Delen van deze installatie dateren van na 1981, hierdoor zijn de uitzonderingen opgenomen in AREI boek 1 afdeling 8.2.2. ook van toepassing.

N4 De controle omvat enkel het woongedeelte van het pand.

Nota : de interne bekabeling van verdeelbord 1 is niet nagekeken omdat bij het uithalen van de zekeringen de kans op beschadiging reeel is.

## BESLUIT



**De elektrische installatie voldoet niet aan de voorschriften van het KB 08/09/2019 - AREI Boek 1.**

In het geval van een controlebezoek met een negatief verslag als gevolg is de verkoper verplicht in de authentieke akte de verplichting voor de koper te doen vermelden zijn identiteit en de datum van de akte van verkoop schriftelijk mee te delen aan het erkend organisme dat het controlebezoek van de elektrische installatie heeft uitgevoerd.

Na deze melding moet de koper een nieuw controlebezoek door een erkend organisme laten uitvoeren om na te gaan of na de afloop van de termijn van 18 maanden, te rekenen vanaf de datum van de akte van verkoop, de inbreuken verdwenen zijn. De koper kan dit erkend organisme vrij kiezen.

Indien de koper een ander erkend organisme aanstelt dan licht dit organisme het erkend organisme dat het eerste verslag van controlebezoek heeft opgesteld hierover in.

Deze pdf-versie van het keuringsverslag is de originele versie en mag worden verspreid..

Aantal bijlage(n):

## VRIJGAVE VAN HET KEURINGSVERSLAG

Inspectietijd: van 10:46 tot 11:30

De inspecteur Luc De Schutter



Luc De Schutter  
ACEG VZW - #263

### Plichten van de eigenaar, beheerder, huurder voor de installatie onderworpen aan het AREI Boek 1 afdeling 9.1.2.

Het verslag dient te worden bewaard in het dossier van de elektrische installatie.  
Elke wijziging dient te worden vermeld in het elektrisch dossier.  
Elk ongeval overkomen van personen en te wijten, rechtsreeks of onrechtstreeks, aan de aanwezigheid van de elektrische installatie dient onmiddellijk meegedeeld te worden aan de algemene Directie Energie van de Federale Overheidsdienst Economie.

#### Kwaliteit

De reproductie van dit document is enkel toegelaten in zijn integrale vorm en enkel met het schriftelijk akkoord van het controleorganisme en de aanvrager.  
De keuring beperkt zich tot de zichtbare en normaal toegankelijke delen van de installatie.

**Plichten van de verkoper en de koper bij de verkoop van een wooneenheid uitgerust met een oude elektrische installatie.**  
**Als het compromis getekend wordt:**

**Wat zijn de plichten van de verkoper/notaris:**

De verkoper moet het PV van het controlebezoek en de bijlagen aan de notaris overhandigen, opdat de notaris dit aan het verkoopdossier toevoegt;  
 De notaris moet de volgende punten in de akte van verkoop laten vermelden:  
 - de datum van het PV van het controlebezoek  
 - het feit van de overhandiging van het PV van het controlebezoek aan de koper

**Als het PV van het controlebezoek negatief (installatie niet-conform) is:**

de verplichting voor de koper om zijn identiteit en de datum van de akte van verkoop mee te delen aan het erkend keuringsorganisme dat het controlebezoek van de elektrische installatie heeft uitgevoerd.

**Als de akte van verkoop verleden wordt**

**Wat zijn de plichten van de koper:**

De koper dient het dossier van de elektrische installaties (schema's, PV, ...) in twee exemplaren te bewaren;

**Als het PV van het controlebezoek positief (installatie conform) is:**

De koper moet het volgende controlebezoek laten uitvoeren hetzij volgens de termijn opgenomen op het PV van het controlebezoek (maximum 25 jaar na de datum van het controlebezoek) hetzij in geval van belangrijke wijziging of uitbreiding van de installatie;

**Als het PV van het controlebezoek negatief (installatie niet-conform) is:**

De koper moet het erkend keuringsorganisme dat het controlebezoek van de elektrische installatie heeft uitgevoerd informeren over zijn identiteit, de datum van de akte en het betrokken PV; De koper krijgt automatisch 18 maanden vanaf de datum van de akte van verkoop om de elektrische installatie in orde te brengen na de melding bij het keuringsorganisme; De koper is vrij een ander keuringsorganisme te kiezen voor de hercontrole binnen die termijn van 18 maanden (nazicht conformiteit van de installatie).

**FOD Economie, K.M.O., Middenstand en Energie Algemene Directie Energie - Afdeling Infrastructuur en controles Adres: Koning Albert II-laan 16, 1000 Brussel Tel.: 0800 120 33 / E-mail: gas.elec@economie.fgov.be <https://economie.fgov.be>**

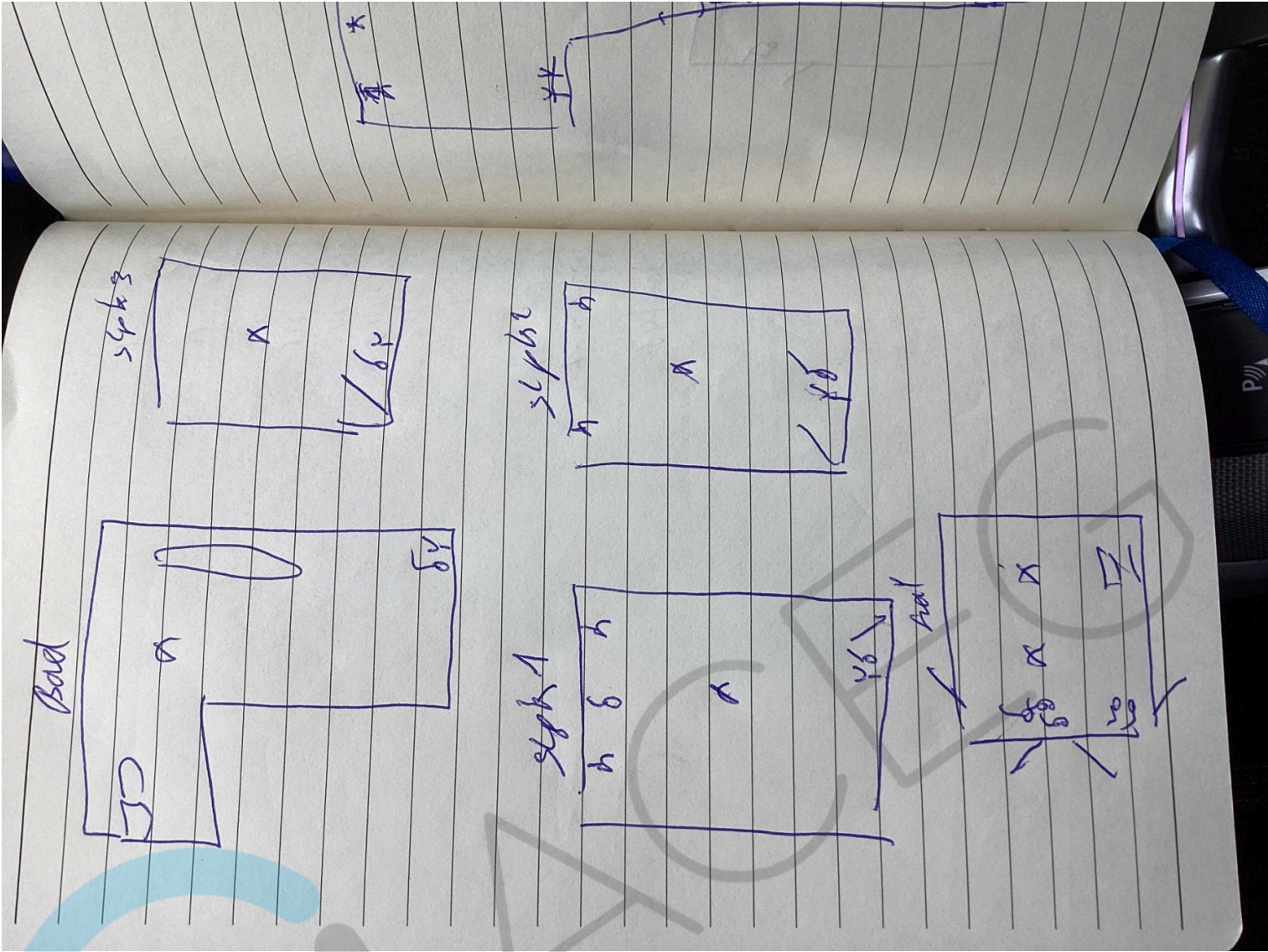
Voor vragen of algemene voorwaarden verwijzen wij graag naar [www.aceg.be](http://www.aceg.be)

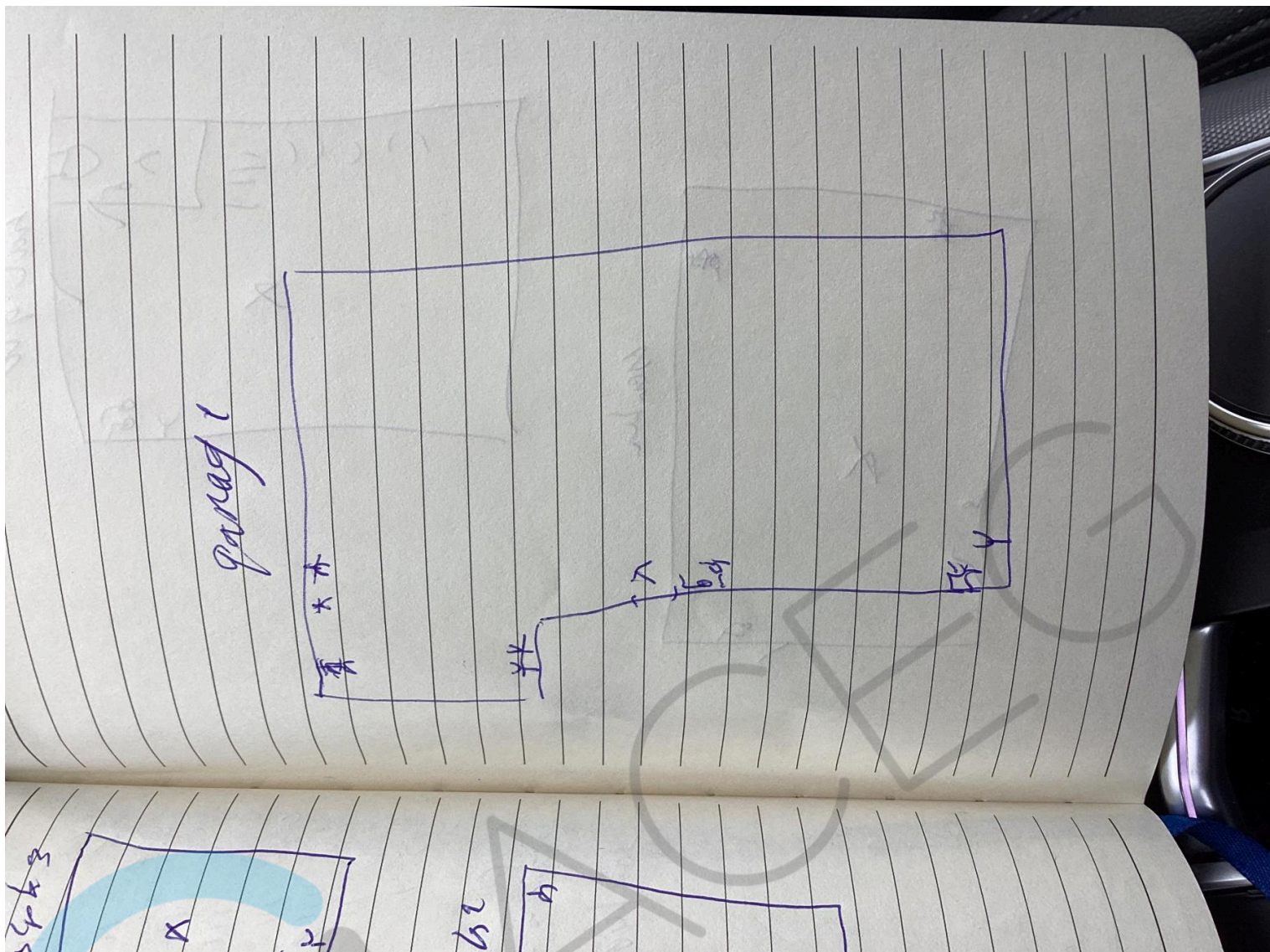
BE53 0689 0209 2953 | BTW BE0839.866.481

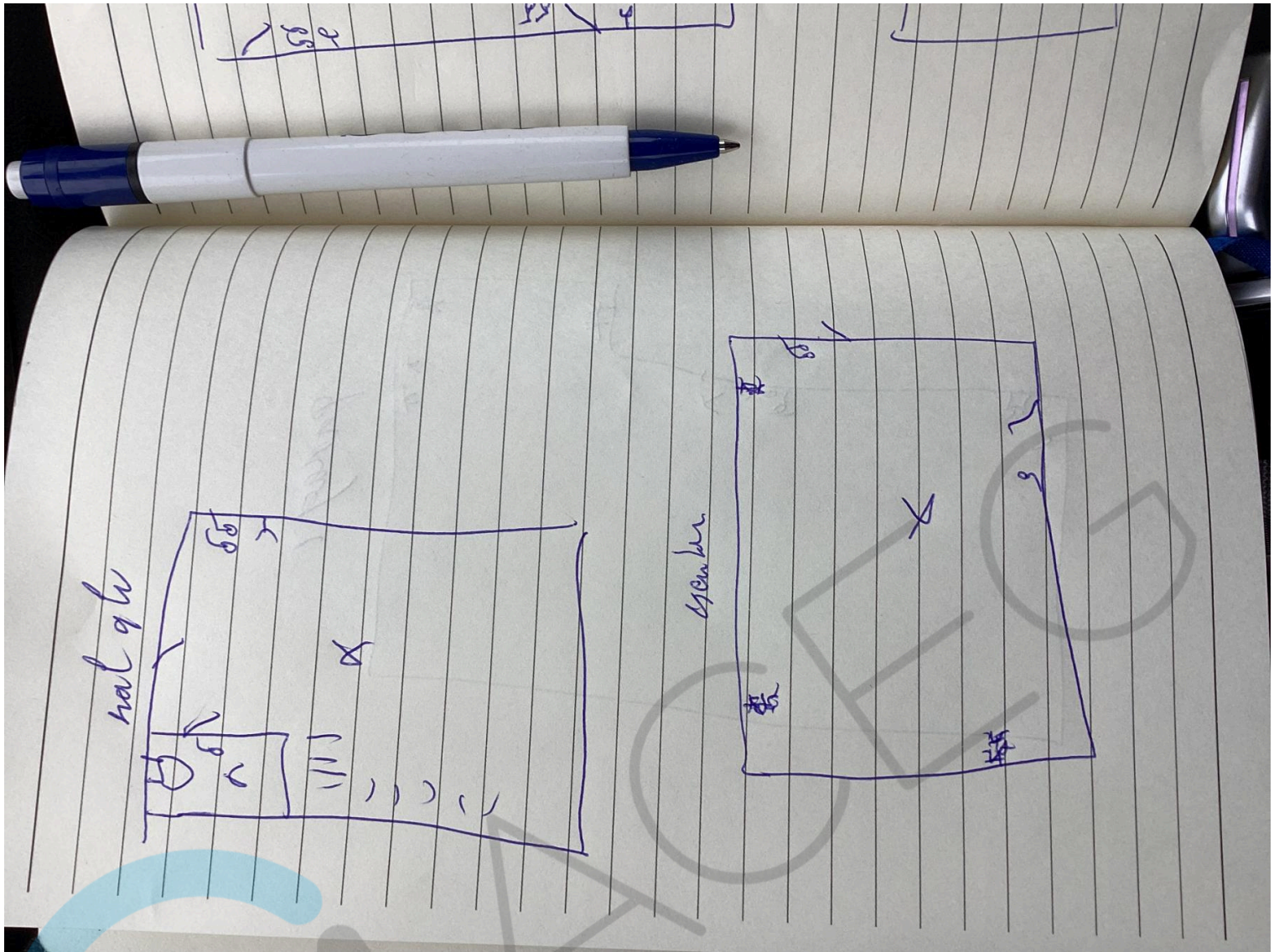
**Stappenplan voor een installatie die niet conform is:**

Stap 1	Stap 2	Stap 3
Dit verslag is een verslag dat aangeeft wat de status is van de elektrische installatie. Op deze manier wordt de koper bij de verkoop van de woning ingelicht over de status van de installatie en kan hij een inschatting maken van de mogelijke kosten.	De koper heeft 18 maanden tijd na akte datum om de vermelde inbreuken op te lossen. Als alle inbreuken zijn verholpen neem terug contact op met ACEG of met uw keurder van ACEG en maak een nieuwe afspraak, zo kunnen wij uw dossier opvolgen en vervolledigen.	ACEG staat tot uw dienst voor alle noodzakelijke keuringen en staat u bij als er iets niet duidelijk is.










woonplaats



remsda

